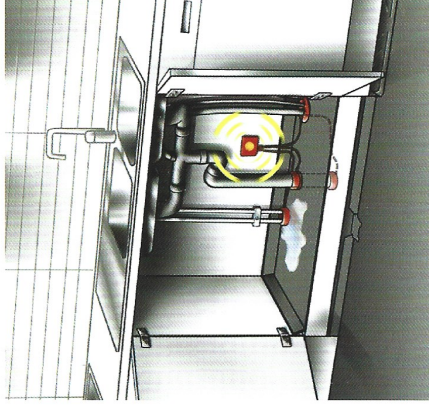


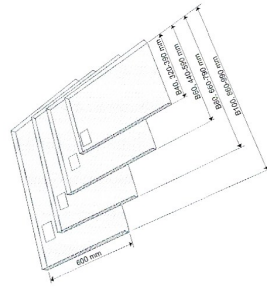
## Vattenlarm

Detta larm används i dolda utrymmen t ex i och under diskbänkskåp eller vid golvwärmecentralen. Du monterar larmenheten i utrymmet, fäst givarna vid/runt avloppsrör och vattenrör samt lägg en givare på vitvaru-, golvskyddet. Om det börjar läcka suger givarna upp vattnet och larmet aktiveras, läckan kan upptäckas i tid.



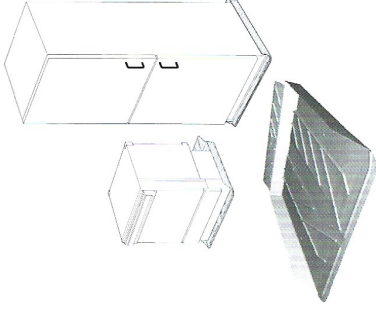
## Diskbänksinsats

Insatsen placeras direkt på botten av diskbänkskåpet. Insatsen finns i flera standardstorlekar som kan anpassas till olika bredder i både nya och befintliga skåp. Ger en slät skåpbotten som är lätt att hålla ren.



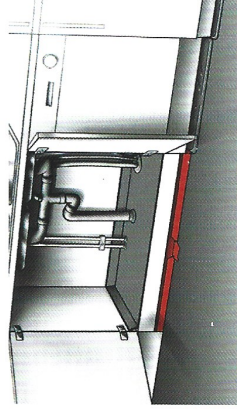
## Vitvaruunderlägg

Underlägg för kyl, frys, is- och diskmaskin finns i olika bredder och utföranden. De är anpassade för olika typer av vattenläckage.



## Golvskydd

Monteras direkt på golvet under köksinredningen. Skyddet gör att läckaget under köksinredningen leds fram via utloppet framför golvsocleln.



## Tätning

Vi rekommenderar endast tätningar som ingår i konceptet Vattensäkert kök. Produkterna är vattentäta, har mycket god vidhäftningsförmåga och elasticitet samt krymper eller torkar ej.

